

# REGLEMENT FOR BRUKSKLASSER PÅ NPA SHOW



*Revidert 20.10.2018, sist oppdatert 20.04.2026*

# Regler for bruksklasser



## 1. Generelt

- a) Alle deltagere og personer i forbindelse med arrangementet skal utvise passende oppførsel.
- b) Hvis dommeren vurderer en ponni til å ikke være i helsemessig forsvarlig tilstand (og hold) til å kunne klare en klasse, kan dommeren utelukke ponni fra klassen. Det er alene dommerens avgjørelse.
- c) Ved all ridning på ponnier på plassen skal godkjent ridehjelms og sikkerhetsforsvarlig fottøy benyttes. Personer på 17 år og yngre skal bære godkjent ridehjelms ved all ferdsel i ringen.
- d) En groom skal være minst 16 år, og ha noe kjennskap til hester.
- e) Alt utstyr (sal, trinse, sele og vogn) som benyttes, skal alltid være i sikkerhetsmessig forsvarlig stand. Stigbøylers bør være sikkerhetsstigbøylers. Dette er dommerens avgjørelse og en ekipasje kan utelukkes fra klassen hvis sikkerheten for ekipasjen eller omgivelsene ikke er forsvarlig.
- f) All opphold og ferdsel på plassen er på eget ansvar. Arrangørene fraskriver seg ethvert ansvar for skader, tyveri eller sykdom på/av hester/ponnier samt utstyr og personer.
- g) Hvis personer eller ponnier bortvises, trekkes eller diskvalifiseres tilbakebetales ikke start kontingenten.
- h) Sponsor- og stutteri-navn er ikke tillatt, synlig, på deltageres tøy og tilbehør i ringen og kan medføre bortvisning fra klassen.
- i) I tvilsspørsmål er det dommerens avgjørelse som er gjeldende, eller, hvis ikke annet er anført, er det reglene fra "The National Pony Society" som er gjeldende.

## 2. Ponnien

- a) Klassene er åpne for ponnier som oppfyller NPAs krav for deltagelse i aktiviteter.
- b) Ponnien alder regnes fra 1. januar det året den er født.
- c) Alle ponnier som ris og kjøres skal være minst 4 år, tømmekjøring minst 2 år.
- d) Hvis ikke annet er oppført er hopper med levende fyll, som har fyller innenfor de siste 6 månedene utelukket fra deltagelse. Grensen er 4 måneder ved deltagelse i Leading Rein. Såfremt fyller er dødt, skal dette dokumenteres. Ingen hopper som er over 5 måneder drektig kan delta.
- e) Alle ponnier kan få deres identitet sjekket hvis en dommer eller arrangørene ønsker dette. Om ponnien identitet ikke er korrekt, utelukkes den fra deltagelse ved arrangementet.
- f) Ponnier som utviser en oppførsel som gjør den til fare for seg selv, og/eller andre, kan på dommerens, eller arrangørens anmodning bortvises fra bedømmelsen/arrangementet.
- g) B-registrerte ponnier kan delta. Hvis der er nok påmeldte opprettes det en egen klasse for disse ponnien.

h) Det er ønskelig at ponniers klargjøring følger NPAs anvisninger for rasen.

### 3. Utstyr

a) Hvis ikke annet er anført er det valgfritt hvilket bitt som brukes, valget kan påvirke dommerens bedømmelse.

b) Alle Novice/unge ponner (ponner til og med 6 år) skal likevel alltid bruke trinsebitt.

c) I alle Lead Rein-klasser skal ponnen bruke trinsebitt. Leietauet skal festes i neseremmen. Tøylene skal gå direkte fra bittringene til rytterens hånd.

d) Hjelpetøyer er ikke tillatt.

e) Med mindre annet er oppført, er det ikke tillatt at ponnen bruker annet enn hodelag og sal.

f) Dommeren kan alltid be om/tillate endringer i utstyr.

### 4. Rytter/kusk/mønstre/groom

a) Ryttere, kusker, mønstre og groom bør alltid være pent, rent og ryddig påkledd når de oppholder seg i/på ringen/banen. Det er ønskelig at påkledningen er i engelsk stil. Det er ønskelig at ryttere, kusker og fremvisere bærer tweedjakker. Mørke konkurransejakker/tettsittende genser er et alternativ, men antrekk skal være ryddig, stilrent, og uten distraherende detaljer. Fremtoning (herunder påkledning) av ryttere, kusker, mønstre og groom kan ha innflytelse på dommerens bedømmelse. I Lead Rein er det ønskelig, at rytter og groom matcher hverandre.

b) Sporer er ikke tillatt. Pisk må ikke overstige 76 cm i lengden, og kan etter dommerens ønske måles. Hvis pishen er for lang kan dommeren velge å diskvalifisere ekvipasjen fra klassen, eller frata ekvipasjen pishen.

c) Rytter/kusk/mønstrers alder regnes fra 1. januar i fødselsåret.

d) Rytter/kusk/mønstre skal være 3 år for å kunne delta.

e) Junior rytter/kusk som rir/kjører med **hingst** skal alltid følges av en groom over 18 år.

f) Hvis en kusk er 12 år eller yngre skal det være ekstra tøyer til en groom på vognen. Ved kusker på 15 år og yngre, skal det være en groom på vognen.

### 5. Ekvipasjen

Hvis ikke annet er nevnt, er det ingen øvre aldersgrense for rytter/kuskens alder i forhold til ponniers størrelse. Det er likevel ønskelig at ekvipasjen er harmonisk. Dommeren kan bortvise ponner med for høye/tunge ryttere. Harmonien kan ha innflytelse på dommerens bedømmelse.

## 6. Dommeren

Dommeren skal være godkjent av NPA.

## 7. Klasser

- a) En ekvipasje kan nektes deltagelse i en klasse, hvis ekvipasjen kommer for sent. Tidsfristene er som følger: Rideklasser; når klassen setter i trav. Working Hunter; 5 min etter siste ponni har hoppet. Strykning fra klassen er dommerens avgjørelse.
- b) Klasser med mange deltagere kan deles og/eller det kan benyttes to dommere som bedømmer hver sin del av klassen.
- c) Kjøreklasser følger regler og bedømmelse for rideklasser.
- d) Arrangør kan dele klassene etter skjønn etter størrelse på ponni, alder på rytter og erfaring til ponni og rytter.
- e) Samme ekvipasje får ikke delta i både First riddn og Open riddn.

## 8. Bedømmelse

- a) I ringen/på banen må det bare befinne seg groomer og personer som er utpekt av arrangørene eller dommeren.
- b) Dommeren bør medbringe reglene for bruksklasser (utarbeidet av NPA) og regelboken fra "The National Pony Society", da det er dommerens avgjørelse som er gjeldende.
- c) Dommeren kan ikke benytte katalogen for arrangementet før og under bedømmelsene.
- d) Ponnien klargjøring har innflytelse på bedømmelsen. Det er ønskelig at klargjøringen følger NPAs retningslinjer for rasene.
- e) Ridning og manerer (for både ponni og rytter) vektet med 60 %.
- f) Type og rammer vektet med 40 %.
- g) Hvis eksteriørbedømmelse inngår i klassen, er det tillatt å få hjelp fra en groom til av- og påsaling.
- h) For Working Hunter klasser kan det være avvikelser fra "generelle regler for Bruksklasser" og "Supplerende regler for Working Hunter klasser" skal følges. Det opplyses i invitasjonen hvilke deler av Working hunter som gjennomføres ved det enkelte arrangement.
- i) Ponnien bør bære seg i en naturlig holdning.
- j) Ved 3 eller flere deltagere i klassen blir 1/3 plassert.
- k) Om det kun er 2 deltagere i klassen er de likeplasserte (delt 1.plass) hvis en eller begge deltakerne er under 16 år. Er begge deltakerne 16 år eller eldre kan det utnevnes en vinner og en uplassert.

## 9. Bruksponni-championat

a) Kvalifisert til Beste bruksponni championatet er alle ekvipasjer som har vunnet sin bruksklasse blant de engelske rideklassene, working hunter klassene, pleasure driving/kjøring og tømmekjøring med hinder. Man må møte som den ekvipasjen man var når man vant klassen, man kan ikke bytte rytter/kusk til championatet. Det deles ut følgende to titler: «Beste bruksponni» og «Reserve beste bruksponni».

b) Mønstringsklasser for barn og unge kvalifiserer ikke til Beste bruksponni.

c) B-registrerte NPA-ponnier og ponnier/hester fra andre raseorganisasjoner enn NPA, som har vunnet bruksklasser, kvalifiserer ikke til Beste bruksponni. Denne konkurransen er forbeholdt avlsregistrerte NPA-ponnier.

## Engelske rideklasser

Her blir bl.a. ponnien (og rytterens) oppførsel, manerer, klargjøring, og eksteriør bedømt.

Dommeren vil være godkjent av NPA.

Alle deltagerne rir først samlet etter dommerens anvisninger. Deretter rir alle NPA's fastsatte program for engelske rideklasser. Klassene Lead Rein/Rideklasse med leier og Rideklasse Skritt og Trav rir etter samme program. Klassene First Ridden og Open Ridden har egne program. Dommer står fritt til å se mer om det er ønskelig.

I forhold til tradisjonelle dressurklasser, skal ponnien vises i litt friere holdning, og det legges større vekt på gangen. Den generelle lydighet er viktig, men det legges ikke så stor vekt på presisjon som i en dressurklasse.

I tillegg blir også ponnien (og rytterens) oppførsel, manerer, klargjøring og eksteriør bedømt.

I de høyeste klassene kan avsaling og mønstring også inngå. Dette er dommers avgjørelse.

## Klassebeskrivelser

Beskrivelsene er veiledende, dommerens anvisninger skal alltid følges.

For alle klassene kan det være andre krav til f. eks rytterens eller ponnien alder etc. Dette vil i så fall fremgå av invitasjonen.

### Lead Rein/Rideklasse med leier:

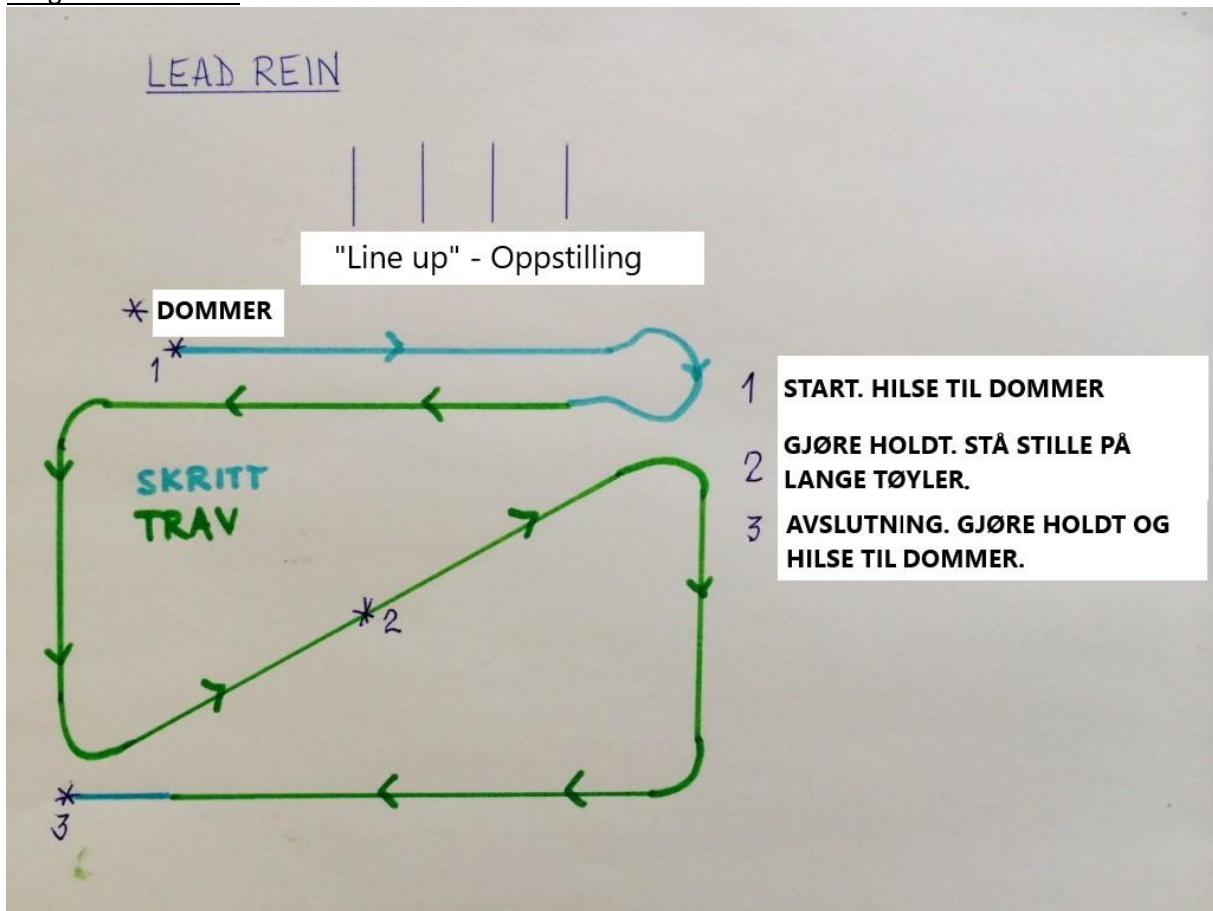
•Deltagere: Hopper, vallaker og hingster på minst 4 år. Ryttere på 3-9 år.

•Tempo: Felles: Skritt. Individuelt: Skritt og trav.

•Bedømmelse: "Flat work": max 60 %. Eksteriør: max 40 %. Ponnien skal ikke sales av til eksteriørbedømmelse.

Utførelse: Alle ekipasjer rir inn på banen i skritt, det ris til høyre langs sporet. Deretter ris det samlet på dommerens anvisning. Når fellesdelen er utført blir ekipasjene tatt inn på midten og stilt opp på anvist sted. Den individuelle bedømmelse begynner. Man stiller først opp for dommeren, hilser, og rir deretter et fast program på ca. 1-2 min. Trav skal vises på begge hender, gjerne i lettridning. Alle avslutter sitt program med å stille opp for dommer igjen og hilser pent. Dommeren kan be om å få se ekstra øvelser. Når den individuelle bedømmelse er slutt, ris det tilbake til plassen i rekken (anvist plass), hvor man venter på at alle blir ferdige. Når alle har vært igjennom individuelle bedømmelsen skritter alle igjen langs sporet, til høyre. Så stiller alle opp på anvisning fra dommer til premiering. Etter klassen kan dommerens bedømmelseskjema hentes i sekretariatet.

Program Lead Rein:

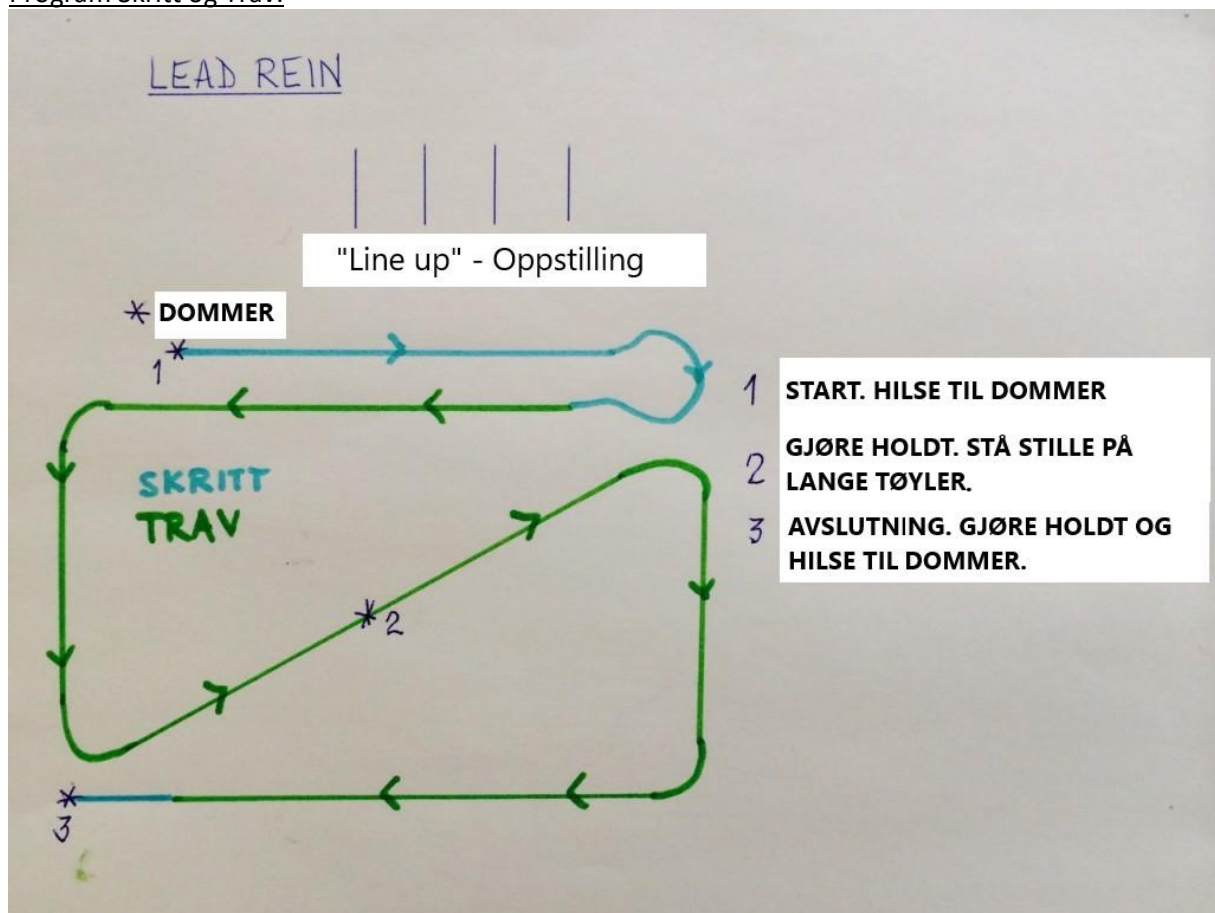


## Skritt & Trav:

- Deltagere: Hopper og vallaker på minst 4 år. Ryttere på 3-12 år.
- Tempo: Felles: Skritt og trav, etter dommerens anvisning. Individuelt: Skritt og trav.
- Bedømmelse: "Flat work": 60 %. Eksteriør: 40 %. Ponnien skal ikke sales av til eksteriørbedømmelse.

Utførelse: Alle ekipasjer rir inn på banen i skritt, det ris til høyre langs sporet. Deretter ris det samlet på dommerens anvisning. Når felleddelen er utført blir ekipasjene tatt inn på midten og stilt opp på anvist sted. Den individuelle bedømmelse begynner. Man stiller først opp for dommeren, hilser, og rir deretter et fast program på ca. 1-2 min. Trav skal vises på begge hender, gjerne i lettridning. Alle avslutter sitt program med å stille opp for dommer igjen og hilser pent. Dommeren kan be om å få se ekstra øvelser. Når den individuelle bedømmelse er slutt, ris det tilbake til plassen i rekken (anvist plass), hvor man venter på at alle blir ferdige. Når alle har vært igjennom individuelle bedømmelsen skritter alle igjen langs sporet, til høyre. Så stiller alle opp på anvisning fra dommer til premiering. Etter klassen kan dommerens bedømmelseskjema hentes i sekretariatet.

### Program Skritt og Trav:

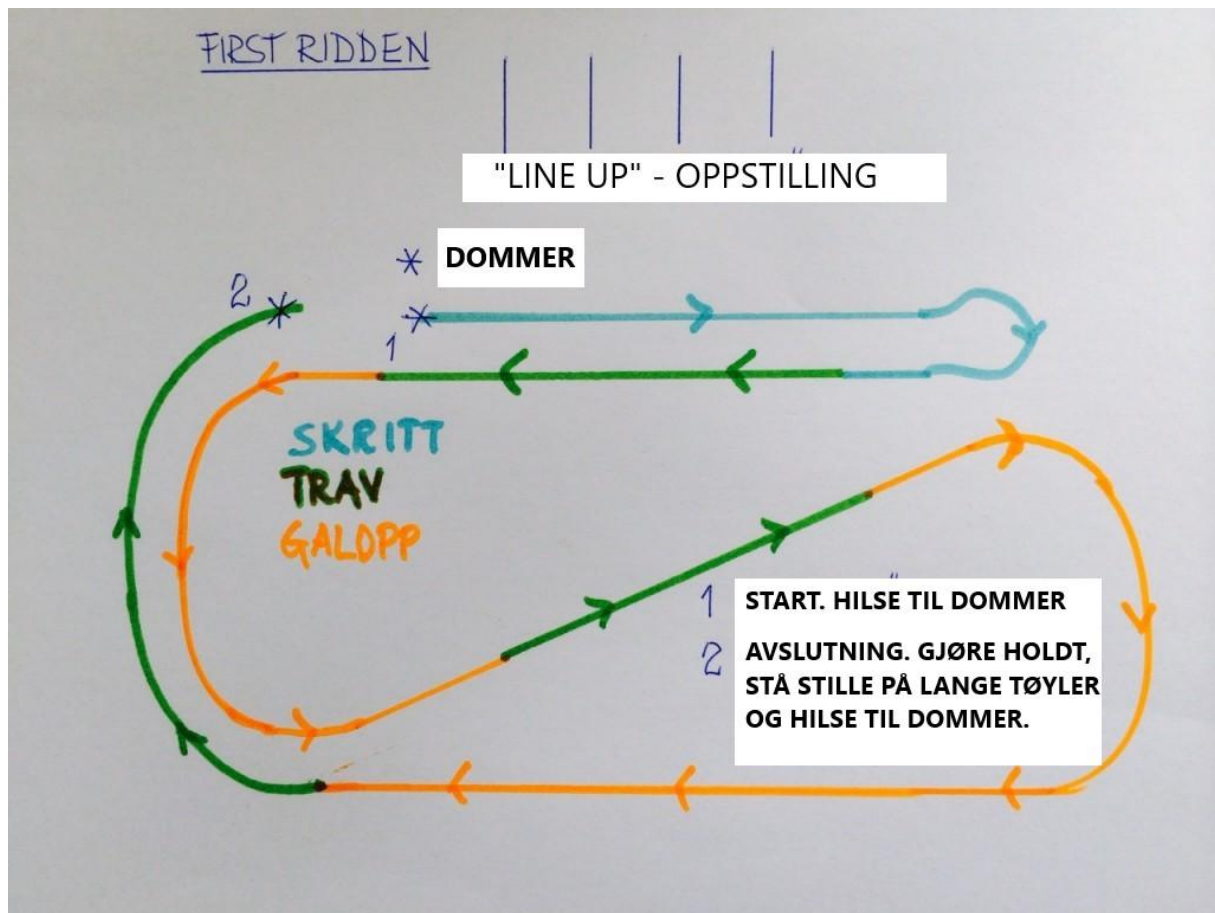


## First Ridden/Rideklasse utdanning:

- Deltagere: Hopper, vallaker og hingster på minst 5 år. Ryttere ingen øvre aldersbegrensning.
- Tempo: Felles: Skritt og trav, etter dommerens anvisning. Individuelt: Skritt, trav og galopp.
- Bedømmelse: "Flat work": max 60 %. Eksteriør: max 40 %. Dommeren kan velge ut ponnier som skal sales av til eksteriørbedømmelse.

Utførelse: Alle ekipasjer rir inn på banen i skritt, det ris til høyre langs sporet. Deretter ris det samlet på dommerens anvisning. Når fellesdelen er utført blir ekipasjene tatt inn på midten og stilt opp på anvist sted. Den individuelle bedømmelse begynner. Man stiller først opp for dommeren, hilser, og rir deretter et fast program på ca. 1-2 min. Trav skal vises på begge hender, gjerne i lettridning. Alle avslutter sitt program med å stille opp for dommer igjen og hilser pent. Dommeren kan be om å få se ekstra øvelser. Hvis ponnien er valgt til å sales av gjøres dette så fort man er tilbake på sin plass, så man er klar til fremvisning når den siste deltageren har vært til individuell bedømmelse. Ponnien leies frem og stilles opp foran dommeren, så mønstres den i skritt på en rett linje vekk fra dommeren, vendes og traves tilbake mot dommeren og fortsetter i trav tilbake til plassen sin. Deretter sales ponnien opp igjen. Dommeren vil gi beskjed underveis i klassen om de vil se ponnien salet av og mønstret. Når alle har vært igjennom individuelle bedømmelsen skritter alle igjen langs sporet, til høyre. Så stiller alle opp på anvisning fra dommer til premiering. Etter klassen kan dommerens bedømmelseskjema hentes i sekretariatet.

Program First Ridden:

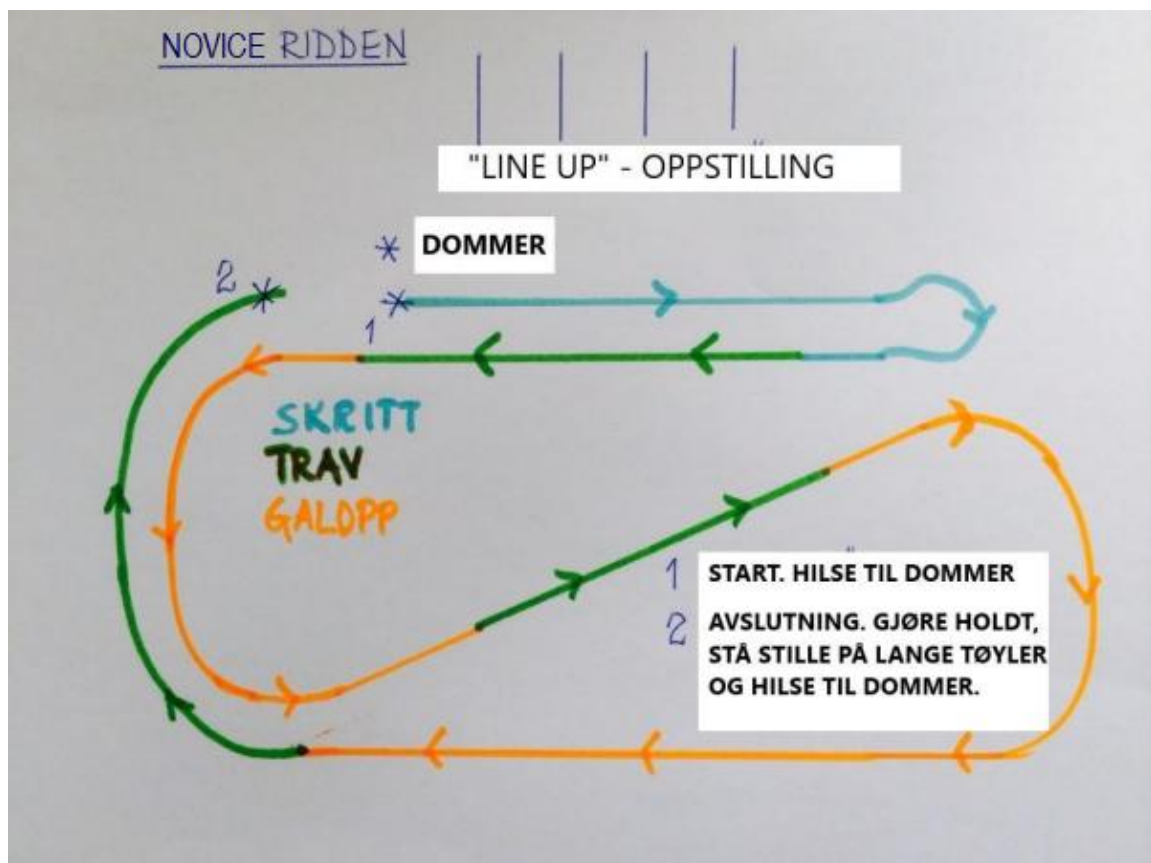


## Novice Ridden/utdanningsklasse for unge/uerfarne ponnier:

- Deltagere: Unge og/eller uerfarne hopper, vallaker og hingster på minst 4 år som ikke tidligere har vunnet First Ridden eller Open Ridden. Rutinerne ryttere over 12 år.
- Ponnier som fyller fire år det aktuelle kalenderåret beholder Novice statusen sin hele året. Eldre ponnier som i løpet av året vinner First Ridden eller Open Ridden mister sin Novice status og dermed retten til å starte Novice klasser.
- Tempo: Felles: Skritt og trav, etter dommerens anvisning. Individuelt: Skritt, trav og galopp.
- Bedømmelse: "Flat work": max 60 %. Eksteriør: max 40 %. Dommeren kan velge ut ponnier som skal sales av til eksteriørbedømmelse.

Utførelse: Alle ekipasjer rir inn på banen i skritt, det ris til høyre langs sporet. Deretter ris det samlet på dommerens anvisning. Når felledelen er utført blir ekipasjene tatt inn på midten og stilt opp på anvist sted. Den individuelle bedømmelse begynner. Man stiller først opp for dommeren, hilser, og rir deretter et fast program på ca. 1-2 min. Trav skal vises på begge hender, gjerne i lettridning. Alle avslutter sitt program med å stille opp for dommer igjen og hilser pent. Dommeren kan be om å få se ekstra øvelser. Hvis ponnien er valgt til å sales av gjøres dette så fort man er tilbake på sin plass, så man er klar til fremvisning når den siste deltageren har vært til individuell bedømmelse. Ponnien leies frem og stilles opp foran dommeren, så mønstres den i skritt på en rett linje vekk fra dommeren, vendes og traves tilbake mot dommeren og fortsetter i trav tilbake til plassen sin. Deretter sales ponnien opp igjen. Dommeren vil gi beskjed underveis i klassen om de vil se ponnien salet av og mønstret. Når alle har vært igjennom individuelle bedømmelsen skritter alle igjen langs sporet, til høyre. Så stiller alle opp på anvisning fra dommer til premiering. Etter klassen kan dommerens bedømmelseskjema hentes i sekretariatet.

### Program Novice Ridden:

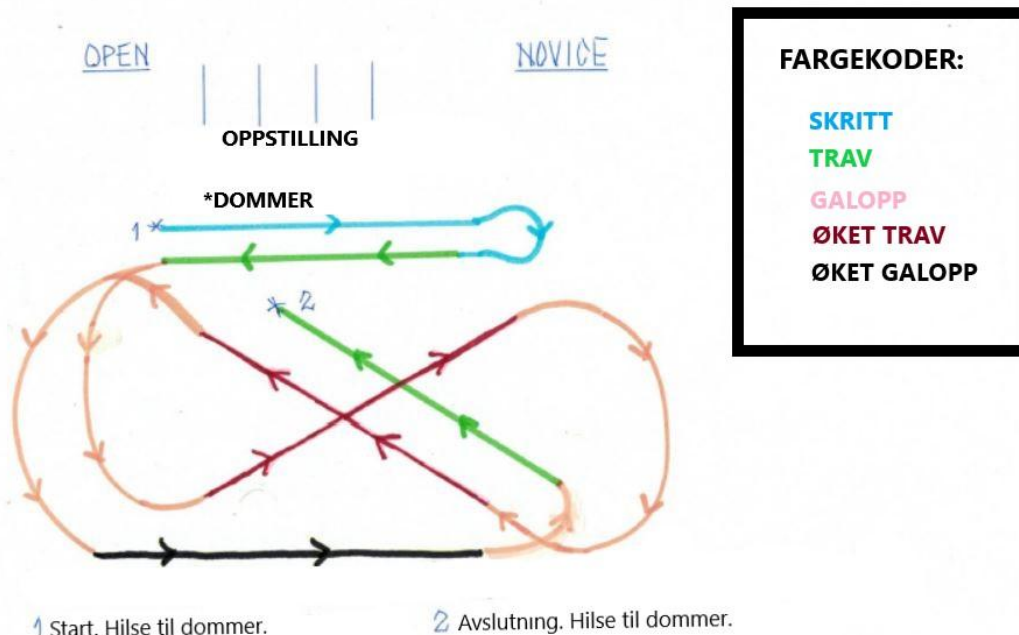


## Open Ridden/Åpen rideklasse:

- Deltagere: Hopper, vallaker og hingster på minst 5 år. Ryttere ingen øvre aldersbegrensning.
- Tempo: Felles: Skritt, trav og galopp etter dommerens anvisning. Individuelt: Skritt, trav, øket trav, galopp, og øket galopp.
- Bedømmelse: "Flat work": max 60 %. Eksteriør: max 40 %. Dommeren kan velge ut ponnier som skal sales av til eksteriørbedømmelse.

Utførelse: Alle ekipasjer rir inn på banen i skritt, det ris til høyre langs sporet. Deretter ris det samlet på dommerens anvisning. Når fellesdelen er utført blir ekipasjene tatt inn på midten og stilt opp på anvist sted. Den individuelle bedømmelse begynner. Man stiller først opp for dommeren, hilser, og rir deretter et fast program på ca. 1-2 min. Alle avslutter sitt program med å stille opp for dommer igjen og hilser pent. Dommeren kan be om å få se ekstra øvelser. Hvis ponnien er valgt til å sales av gjøres dette så fort man er tilbake på sin plass, så man er klar til fremvisning når den siste deltageren har vært til individuell bedømmelse. Ponnien leies frem og stilles opp foran dommeren, så mønstres den i skritt på en rett linje vekk fra dommeren, vendes og traves tilbake mot dommeren og fortsetter i trav tilbake til plassen sin. Deretter sales ponnien opp igjen. Dommeren vil gi beskjed underveis i klassen om de vil se ponnien salet av og mønstret. Når alle har vært igjennom individuelle bedømmelsen skritter alle igjen langs sporet, til høyre. Så stiller alle opp på anvisning fra dommer til premiering. Etter klassen kan dommerens bedømmelsesskjema hentes i sekretariatet.

Program Open Ridden:



## Supplerende regler for Working Hunter :

**Working hunter arrangeres i klassene 40cm, 60cm og 80cm. Hvilke klasser som arrangeres fremgår i proposisjonen til det enkelte arrangement.**

- a) Dommeren skal ta banens størrelse og kvalitet på underlaget med i vurderingen når banen godkjennes. Dommeren kan velge å senke høyden og endre bredden på hindrene.
- b) Kun dommer eller banebygger (eller personer utpekt av disse) kan endre på banen.
- c) Hindrene bør være av naturlig utseende. Banen bør innby til et naturlig tempo for en M&M ponni.
- d) Ponnien skal være minst 4 år for å delta i Working Hunter 40 cm, og minst 5 år for å delta i Working Hunter 60 cm og 80 cm.
- e) Det anbefales at rytteren har mulighet for at gjennomgå banen til fots før klassens start.
- f) Hver rytter kan kun delta med én ponni i hver klasse.
- g) Det skal ikke endres på utstyret til ponnien eller rytteren underveis i klassen. Dommeren kan likevel til enhver tid be om/tillate endringer i ponnien utstyr.
- h) Ponnien kan bære åpne belegg og kopper. Heldekkende belegg, bandasjer o.l. er ikke tillatt.
- i) Klassen består av 3 deler: 1. del er sprang, 2. del er individuell bedømmelse, 3. del er bedømmelse av type og rammer. Ved klasser med lav vanskelighetsgrad kan del 2 og 3 slås sammen. Det startes med del 1. Kun ponnier som etter del 1 ikke er trukket eller diskvalifisert kan delta i del 2. I del 2 ris det etter dommerens anvisninger. Ponnier med 0 feil i del 1 er kvalifisert til del 3, – dommeren kan likevel til enhver tid velge ekvipasjer med 10 eller flere feil til deltagelse i del 3. Før del 3 skal ponnien sales av og evt. kopper fjernes, – det er tillatt med en hjelper til dette.
- j) Ved fall skal banen forlates til fots.
- k) En refusering er: ponnien vender bakparten til hinderet, utfører en full sirkel foran hinderet, eller stopper helt og tar minst et skritt tilbake med minst et ben.
- l) Riv og ulydighet markeres med kryss på gjeldende hinder på eget skjema.
- m) «Generelle regler for Bruksklasser» er gjeldende.

### **Bedømmelse:**

En helhetsvurdering av hinderdelen og resterende momenter er avgjørende for plassering i klassen.

## **Kjøring (Pleasure Driving):**

### **Arrangering:**

Kjøringen skal foregå på et område med tilfredsstillende underlag, og av en slik størrelse at ekvipasjene kan holde god avstand. Banen skal være tydelig avgrenset med gjerde, bommer, bånd eller lignende.

Det kan konkurreres både i enbet, to- eller firspann.

For gjennomføring og bedømmelse trengs en dommer og en ringsekretær.

### **Deltagelse:**

Ponniens alder: Minimum 4 år.

Hvis en kusk er 12 år eller yngre skal det være ekstra tøyler til en groom på vognen. Ved kusker på 15 år og yngre, skal det være en groom på vognen.

Hingst skal alltid ha med groom over 18 år.

Når ponniene står oppstilt på linje er det tillatt for groom eller annen medhjelper å holde ponniens hode. Hvis du vet at ponniene din trenger å holdes skal du ha tilgang på medhjelper. Du får ikke selv gå ut av vognen.

### **Gjennomføring:**

Alle ekvipasjene kjører inn på banen i trav, og følger så dommerens/ringsekretærens anvisninger. Alle må holde god avstand. Ekvipasjene viser skritt og trav felles på banen. Deretter stiller alle opp etter ringsekretærens anvisning. Dommeren går så rundt og besiktiger de enkelte ekvipasjene. Alle deltagerne skal så kjøre et individuelt program etter anvisning fra dommer, som skal begynne med holdt foran dommeren. Programmet inneholder skritt, trav og rygging. Galopp er ikke tillatt. Når alle ekvipasjer har kjørt det individuelle programmet skal det traves rundt på sporet mens dommer gjør siste evaluering og stiller ekvipasjene opp på midtlinjen ved hjelp av ringsekretær. Premiering foregår umiddelbart, hvoretter ekvipasjene kjører ut i trav.

### **Bedømming:**

Målet er å få fram en lydig, behagelig og lettkjørt ponni som er velbygd og velpresentert. Dommeren skal se etter en velbalansert ponni med taktfaste og ledige bevegelser. Ponnien skal hele tiden søke framover, men skal kunne kontrolleres med lett kontakt på tommen. Utstyret (vogn og sele) skal være korrekt tilpasset, i forsvarlig og god stand, rent og velholdt.

### **Utstyr / bekledning:**

Vogn: to- eller firehjulsvogn (ikke sulky).

Sele: det kan brukes brystsele, maratonsele eller bogtresele. Brukes brystsele må det brukes trekkliner.

Kusken: skal være kledd i forhold til hva slags vogn som kjøres. Kjøres en roadcart bør kusken være sportslig kledd, kjøres en finere vogn, dogcart eller gig bør kusken være pent kledd.

Kusken **skal** ha kjørepisk, hansker og hjelm. Kjøreforkle kan sløyfes.

## **Konkurransemonstring/Monstring for barn og unge:**

Alder fra 3 år og ut det året deltager fyller 17 år.

Det er 1/3 dels premiering innenfor hver klasses aldersinndeling, dette gjelder også om klassene slås sammen pga. få deltagere. Klassene inndeles i følgende aldersgrupper: 3-7 år, 8-13 år og 14-17 år. Det er mønstrer som kvalifiserer seg til finalen, og kan delta med hvilken som helst ponni i finalen forutsatt at denne er A-registrert i NPA.

Formålet med monstring er å presentere ponnien så den tar seg best mulig ut, både under oppstilling og i bevegelse. Det er ikke tillatt med hingster i monstringsklassene.

1. Ponnien skal ha på seg hodelag eller eventuelt annen godkjent utrustning for sin rase. Hjelm er påbudt for personer under 18 år ved all monstring. Mønstrer skal være pent kledd og opptre diskret, slik at oppmerksomheten kan konsentreres om ponnien. Ridepisk kan eventuelt føres i venstre hånd.  
**OBS! Unødig avstraffelse av ponnien kan resultere i bortvisning.**
2. Mønstringen foregår på en bane av passende størrelse, noe som er avhengig av ponnienes størrelse.
3. Mønstrer skal alltid være på ponnienes venstre side, og man viser i retning «med klokka». Alle ponniene i samme klasse kommer først samlet inn i skritt på ringen, og skritter rundt til ringsekretær/dommer gir den første deltakeren i klassen beskjed om å stille opp foran dommer i midten av ringen. Resten av klassen går da ut av ringen og venter utenfor til det blir dem sis tur.
4. Individuell bedømmelsen starter, man stiller da ponnien pent opp foran dommer. Ved oppstilling av ponnien skal mønstrer alltid stå på siden av ponnien og ikke foran. Ponnienes manfrie side skal være vendt mot dommer. Hesten skal stå åpen, det vil si at alle fire ben skal kunne sees fra en side (se bilde) og den skal stå godt på alle 4 bein.



5. Deretter vises ponnien i skritt på en rett linje frem og tilbake på anvisning fra dommer, for deretter å gjøre samme rette linje i trav. Når man vender ponnien skal ponnien alltid være på mønstrer sin venstre side, og vendes inn mot høyre slik at dommer ser hele ponnien. Deretter vises ponnien en hel runde i ringen i trav, for så å komme inn til midten igjen og stille opp en siste gang foran dommer.  
I skritt skal ponnien skritte godt ut og vises så ledig og naturlig som mulig. I trav er det viktig at hesten får litt godt tempo slik at den får vist bevegelsene sine korrekt.
6. Når alle i klassen har blitt vist til sin individuelle bedømmelse, kommer resten av klassen inn igjen og skritter på ringen til de får beskjed av ringsekretær eller dommer om å stille pent opp.

## **Tømmekjøring med hinder:**

### **Arrangering:**

Tømmekjøringen skal foregå på et område med tilfredsstillende underlag, og av en slik størrelse at ekvipasjen får gode veier mellom hindrene. Banen skal være tydelig avgrenset med gjerde, bommer, bånd eller lignende. Hindrene må ikke kunne være til skade for ponni eller kusk. Det kan være faste gjenstander som trær etc. på banen, og disse kan eventuelt inngå som hinder/del av hinder. Hindrene skal være tydelig nummererte. Det er felles gjennomgang av banen før start, hvor banebygger eller arrangør går gjennom utførelsen av hvert hinder for deltakerne.

Banen skal bestå av 8 – 12 hinder. Hindrene bør være rivbare.

Som hinder kan det brukes bommer/cavaletter, kjegler, pliktporter, pressening, pall, bro, planter, ballonger etc. Man kan gjøre øvelser som 8-tall, volter, serpentiner, holdt, rygging. Det bør ikke være mer enn 2-4 spesielle/skumle/utfordrende hinder.

For gjennomføring og bedømmelse trengs en banebygger, en dommer og en ringsekretær.

## **Deltagelse:**

Ponniens alder: minimum 2 år. Både hopper, hingster og vallaker kan delta.

Ved mange påmeldte kan klassen deles opp etter rase/størrelse på ponnier, barn og voksne eller alder på ponnier.

Samme kusk kan delta med flere ponnier i klassen, og samme ponni kan delta med flere kusker.

## **Utstyr:**

Det skal benyttes tømmekjøringsjord eller salett, hodelag og tømmer lange nok til at kusk kan bevege seg bak/til siden for ponnien i sikkerhetsavstand. Ingen former for innspenningstøylar er tillatt.

Pisk og hjelm skal benyttes.

Utstyr skal være rent og pent, og i forsvarlig stand.

## **Gjennomføring og bedømming:**

Ekvipasjene er inne en og en. Man hilser på dommer når man kommer inn på banen. Når man får klarsignal fra dommer starter man gjennomføringen av banen. Klarer man ikke å gjennomføre ett hinder på maks 3 forsøk, går man videre til neste hinder. Det gis poeng på en skal fra 0-10 på hvert hinder, hvor 10 er gjennomført på en meget god måte med ingen problemer, 5 er gjennomført, men med store problemer og poeng under 5 er forsøkt, men ikke gjennomført. Det gis 0 poeng hvis man glemmer ett hinder. Poengene summeres til slutt, og den med flest poeng vinner. Ved like poeng blir det delt plassering. Det er 1/3 premiering. Banen gjennomføres normalt i skritt, men man kan trave om det er hensiktsmessig/kreves for å gjennomføre ett hinder.

Når siste ekvipasje er ferdig, kommer alle deltakerne inn på banen for felles premiering.

Eksempler/forslag til hinder:

